

Instudering inför musikteori prov åk 5

Notnamn

Noterna har fått namn efter alfabetet: a b c d e f g.

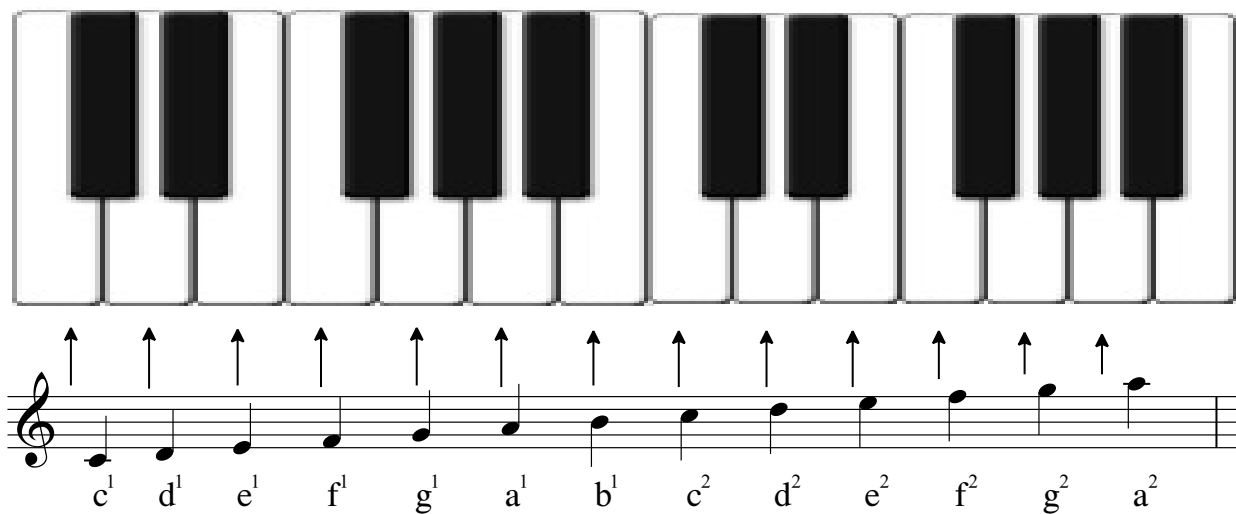
Här är noter i G-klav. G-klavens centrum talar om att tonen g^1 ligger på 2:a linjen nedifrån.



Man kan börja räkna toner från c och turordningen blir då: c d e f g a b. Dessa är stamtoner.

Lär dig tonernas namn på notlinjer och lär dig även att hitta noter via tangenter.

Notnamn via tangenter



Skalor

C dur

c d e f g a b c

Skalor med #-förtecken

Dur-skalor upp till 3 #-förtecken. Halva tonsteg är märkta med klammer.

G dur

g a b c d e fiss g

D dur

d e fiss g a b ciss d

A dur

a b ciss d e fiss giss a

Skalor med b-förtecken

Dur-skalor upp till 3 b-förtecken. Alla halva tonsteg är märkta med klammer.

F dur

f g a bess c d e f

Bess dur

bess c d ess f g a bess

Ess dur

ess f g ass bess c d ess

Dur eller moll?

Träna på att lyssna efter skillnad mellan dur- och mollackord.
Se exempel nedan.

Dur moll Dur moll Dur moll Dur moll

Vilken ton ändras?

Melodin nedan spelas som det står i noterna. Tredje gången ändras en ton.
Ringa in den tonen som ändrades. Ex på svårighetsgrad:

Rytmer

Rytmer kommer att spelas, du ska markera vilken rad du hör. Ex på svårighetsgrad:

①

②

③

Hitta i körnot

Här är exempel på en körsång. Du ska hitta noternas namn, taktart och taktnummer.
Förklara musiktermer och symboler.

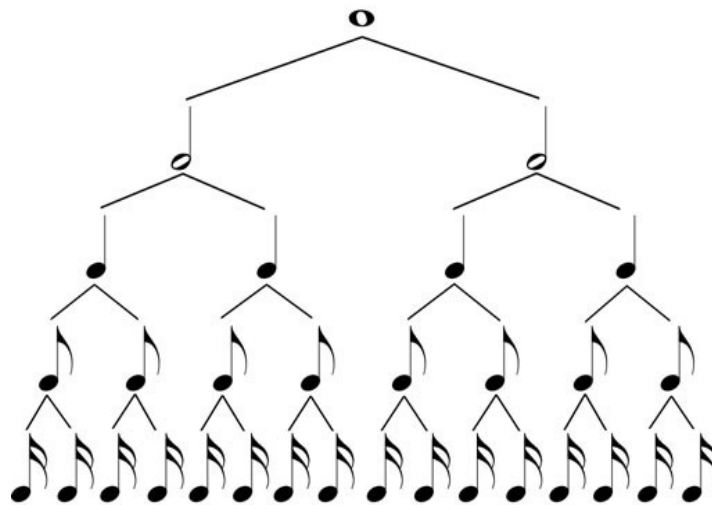
mf
Hap - py birth - day to you. Hap - py birth - day to you.

f *rit.*
Hap - py bith - day dear Hap - py birth - day to You!

Notvärden

Här är en notpyramid.

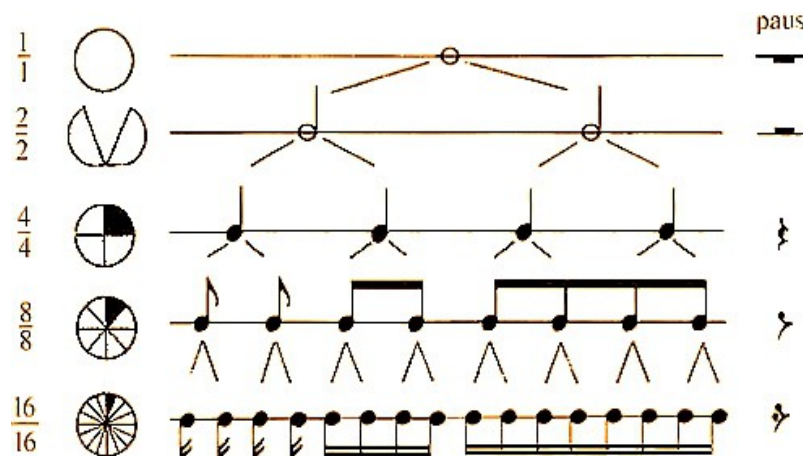
Figuren i toppen heter helnot,
nästa heter halvnot
fjärdedelsnot,
åttondelsnot
och längst ner finns sextondelsnot.



Notvärden kan jämföras med att dela på ett äpple:

Helt äpple delas på hälften och det blir två halvor. Dessa delas i sin tur och blir 4 delar osv.

På samma sätt gör man med notvärden och kallar dem därefter.



Musiktermer


Musiktermer är på italienska och består oftast av förkortningar.
Ibland har musiktermen omvandlats till ett tecken pga platsbrist i notbilden.

pp - pianissimo - mycket svagt

p - piano - svagt

f - forte - starkt

ff - fortissimo - mycket starkt



stacc. - staccato. Tonen ska utföras kort. Skrivs med punkt.
Obs! Staccatopunkt skrivs ovanför eller nedanför noten. (EJ bredvid)



Crescendo starkare



Diminuendo svagare

Rit. Ritardando - sakta av, långsammare

Accel. Accelerando - fortare och fortare



fermat - håll ut tonen



Coda - avslutande del i en låt



Repris - backa och ta om